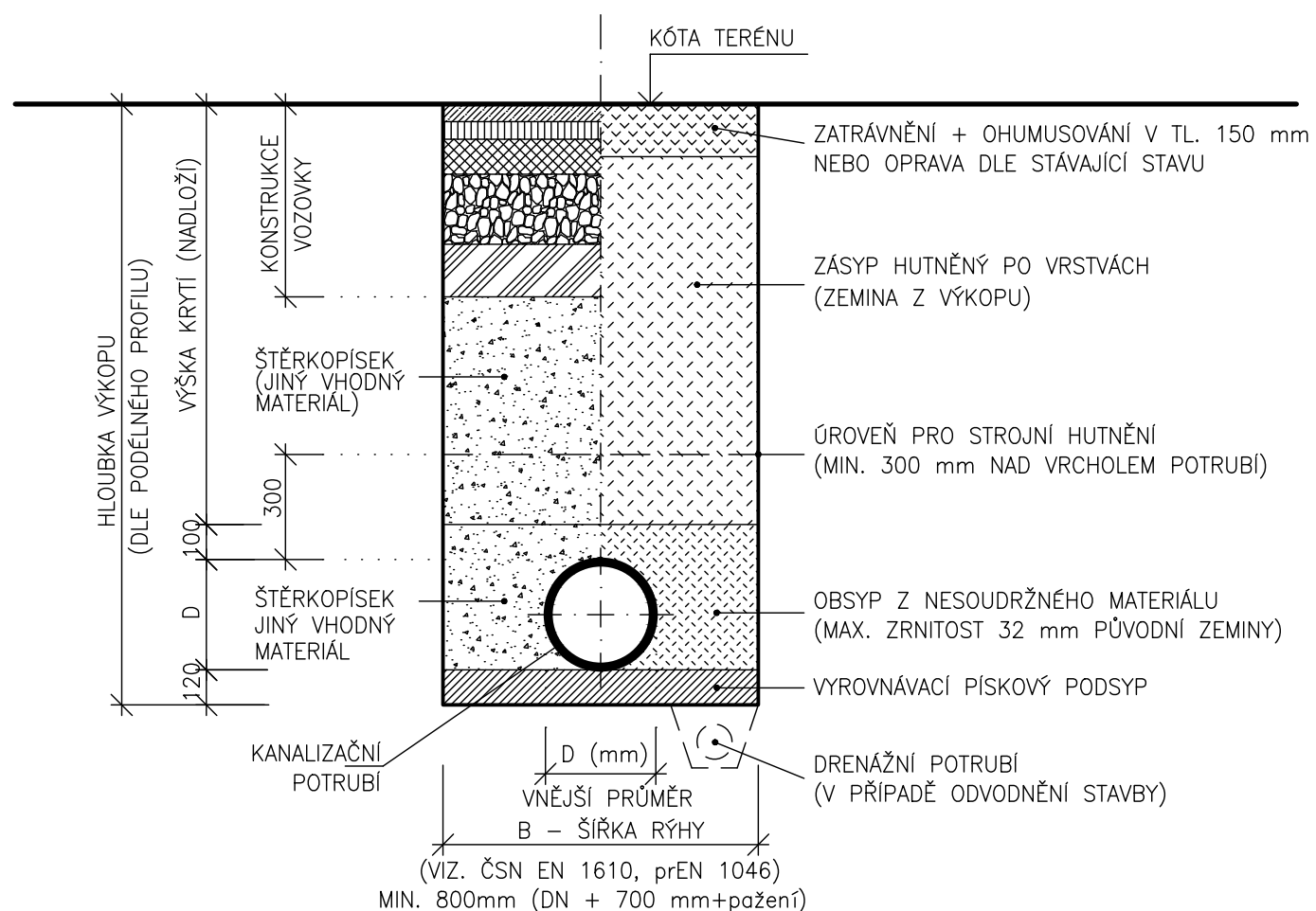


SCHÉMA ULOŽENÍ POTRUBÍ

a) V KOMUNIKACI

b) VE VOLNÉM TERÉNU

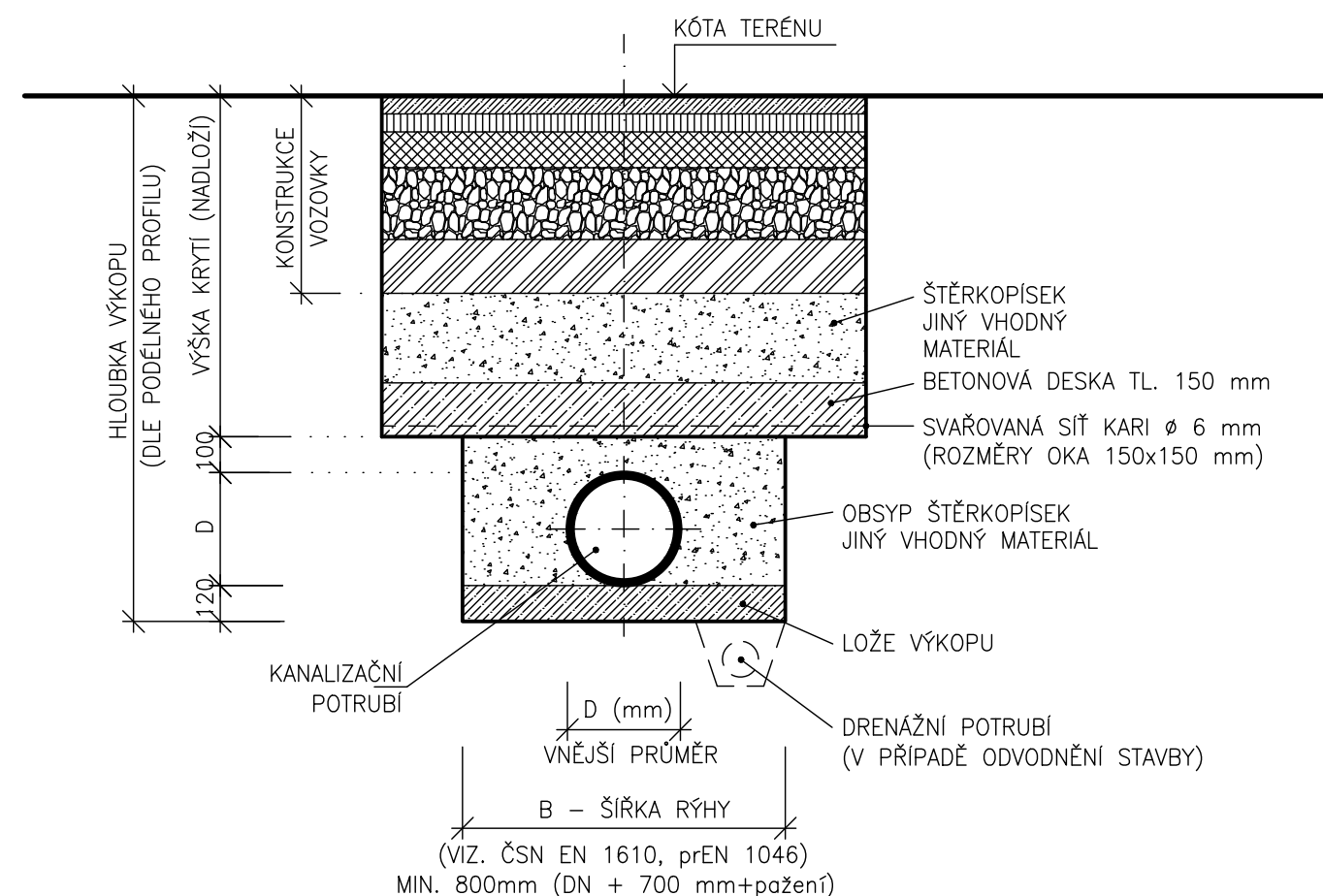


POZNÁMKA:


OD HLOUBKY VÝKOPU 1,20 m BUDE RÝHA PAŽENA
ZÁSYP POTRUBÍ HUTNIT PO VRSTVÁCH max. 150mm

ULOŽENÍ POTRUBÍ V KOMUNIKACI TŘÍDY D400

PRO HLOUBKU ULOŽENÍ POTRUBÍ MENŠÍ NEŽ 1,2 m



"DOKUMENTACE JE DUŠEVNÍM MAJETKEM FIRMY HUTNÍ PROJEKT Frýdek-Místek a.s. A NESMÍ BÝT POUŽITA BEZ JEJÍHO VĚDOMÍ."

a)				
OZN.	ZMĚNA	DATUM	PROVEDL	KONTROLA
VYPRACOVAL	ING. ANTONÍN ŠTEFÁNEK			 HUTNÍ PROJEKT Frýdek-Místek a.s.
PROJEKTANT	ING. ANTONÍN ŠTEFÁNEK			
SCHVÁLIL	ING. JIŘÍ STAŠEK			
KONTROLOVAL	ING. JIŘÍ STAŠEK			
INVESTOR	Město Kyjov		DATUM	08/2025
MÍSTO STAVBY	Kyjov- Nětčice, ulice Luční, p.č. 1433/27		ÚČEL	PROVÁDĚNÍ STAVBY
STAVBA	NOVOSTAVBA HASIČSKÉ ZBROJNICE JSDH KYJOV SE ZÁZEMÍM HASIČSKÉHO SPORTU VČETNĚ VÍCEÚČELOVÉHO HRŠTĚ SO 05 PŘÍPOJKA A ROZVODY DEŠŤOVÉ KANALIZAC		Č. ZAK.	11451-003-000
			ARCHIVNÍ ČÍSLO HP4-3-100232	
			LISTŮ 1	POČET A4 2
			MĚŘÍTKO	POŘADOVÉ Č.
			-	06
ULOŽENÍ POTRUBÍ V ZEMI				